

Školní Guláš



3 roč.
3. č.



TÉMA Máme v tom Guláš!

Školní Guláš

Školní časopis FZŠ Holečkova,
Olomouc

TÉMA: Máme v tom Guláš!

Ročník: 3. (šk. r. 2022/2023)

Číslo: 3. Vydáno: 23. 2. 2023

Tým Školního Guláše

Redaktoři

Tobias Heneman, Anežka Černá,
Anna Pospíšilová, Daniela Šídlová, Ella Birkus,
Gabriela Tatárová, Jiří Legát, Kristýna Turoňová,
Kryštof Křeháček, Lukáš Kaláb,
Matěj Ámos Hromek, Milan Zapletal,
Natálie Randová, Nela Faixová, Ondřej Doseděl,
Vendula Fréharová, Viktorie Kryštofíková,
Vojtěch Knaus

Korektura/Vedoucí časopisu

p. uč. Matušová, p. uč. Adámková

Editor, Grafika

Matěj Ámos Hromek

Šéfredaktor

Matěj Ámos Hromek

Obálku nakreslila Eliška Balcarová.


Maskota Guldu kreslí Quynh Nhu Nguyen.



V tomto čísle

Školní

Víte vše o
sobu
polárním?



Seznamte se: Rozhovor s p. ředitelem

Vše o panu
řediteli.



5



Vánoce

Tipy, příběhy,
tradice. Vše o
Vánocích.

8



Vánoční tradice „netradičně“

Tradice v jiných
zemích.

- 1 ... Školní kuchařka
- 1 ... Jak udělat levitující sponku
- 2 ... Hafling
- 2 ... Lev
- 2 ... Jarní věnec
- 3 ... Seznamte se: Rozhovor s p. uč. Kubjátovou
- 3 ... Anketa: Naše koníčky
- 4 ... Zprávy z Olomouce a zajímavosti ze světa
- 4 ... Vtipy
- 5,6.. Prezidentské volby v číslech
- 7 ... Macramé
- 7 ... Škola hledá ředitele
- 8 ... Recenze: Nid's a Tram
- 11 .. Prezidentské volby nanečisto



Jmenuji se Viktorie Kryštofiková je mi 11 let, chodím do třídy 6.A, mám ráda koně a doma mám tři

strašilky. Ve volném čase si ráda maluji, čtu si knihy, chodím ven do přírody a ráda cestuji. Do Školního Guláše chodím druhým rokem. V tomto čísle je jako vždy plno vtipných a zajímavých článků, tak doufám že se vám bude líbit ;).

Vám přeje autorka řadu článků o zvířatech **Viktorie Kryštofiková**

Adventní prohlídka radnice s vystupem na věž

24. 11.-22. 12. 2022

čt | 15:00, 17:00
pá | 15:00, 17:00
so | 11:00, 15:00, 17:00
ne | 11:00, 15:00

Základní vstupné: 100 Kč
Děti 6-12 let: 50 Kč
Děti do 6 let: zdarma

Nutná rezervace
na adrese olomouc.reenio.cz

Malý dárek pro každého.

Změna termínů vyhrazena.

Školní kuchařka

Každý z vás určitě někdy měl chuť na něco dobrého a zároveň nového. Zkuste třeba tyto jednoduché recepty.



1. Vousaté párky

Budeme potřebovat:

1. Párky (dle své potřeby)
2. Špagety (podle své libosti)
3. Vodu
4. Kečup (pokud chcete)

Postup přípravy:

1. Do neuvařených párků napícháme špagety (také neuvařené)
2. Párky se špagetami hodíme do vroucí vody a uvaříme dokud špagety nezměkknou
3. Dáme na talíř a můžeme sníst



2. Crinkles

Budeme potřebovat:

- 120 ml slunečnicového oleje
- 4 vajíčka
- 240 g hladké mouky
- 8 g prášku do pečiva
- 1 lžičku kávy
- 2 lžičky vanilkového cukru
- 120 g holandského kakaa
- 350 g cukru krystal
- 1 špetka soli

Postup přípravy:

Do mísy nasypeme cukr a zalijeme ho olejem, pak vše rozmixujeme mixérem. Přidáme kakao a promícháme. Do směsi rozmixujte 1 vajíčko po druhém. Přimícháme kávu a vanilkový extrakt. Následně přidáme mouku a kypřící prášek, důkladně promícháme. Těsto dáme na jeden den do lednice. Druhý den si necháme troubu rozehrát na 170°. Nachystáme si cukr na obalení. Z těsta začneme tvořit malé kuličky které následně obalíme v cukru a položíme na plech. Crinkles pečeme 10-11 minut. Dobrou chuť!



Viktorie
Kryštofíková

Jak udělat levitující sponku


Také jste někdy se zatajeným dechem sledovali kouzelnické triky a přemýšleli nad tím, jak to ten kouzelník vlastně dělá? Pojdme si jeden takový trik společně vyzkoušet.

Na levitující sponku budeme potřebovat:

- kancelářskou sponku
- bílý provázek nebo bílou niť
- magnet
- lepidlo

Postup:

1. Sponku nejdříve pevně přivažte na provázek.
2. Poté provázek přilepte druhou stranou k pevnému předmětu.
3. Nad sponkou potom držte magnet (sponka se zvedne a bude se snažit k magnetu přiblížit)
4. Tadáá, a levitující sponka je na světě!



Kryštof
Křeháček

Hafling

Slyšeli jste někdy o tomto zajímavém plemenu koně? Pokud ne, nezapomínejte. Připravili jsme si pro vás pár zajímavých informací.

Hafling je plemeno, které pochází z Itálie a Rakouska. Své pojmenování získal podle vesnice Hafling v Etschtalských Alpách. Bývá zhruba 145 až 155 cm vysoký. Čistokrevný hafling dokonce nesmí být menší než 138 cm. Pokud nejste milovníci hnědé barvy, hafling pro vás bohužel nebude tou správnou volbou. Zajmout by vás však mohl svou světlou bohatou hřívou, pro kterou bývá přezdíván jako blondatý anděl z hor.

Obrovskou výhodou haflinga je jeho dobře vyvážené a svalnaté tělo. Původně se využíval jako nosní a pracovní kůň v horách. Díky svému



alpskému původu je schopen velmi dobře odolávat extrémním povětrnostním podmínkám. Je to velmi ochotné a vytrvalé plemeno, které se hodí nejen na práci, ale také do jezdeckých klubů nebo k dětem. Je velmi všestranný – to znamená, že se využívá na všechny sporty v jezdeckví. Dožívá se vysokého věku (až 40 let), proto bychom si jeho koupi měli dobře rozmyslet.

První haflingové se v České republice objevili již před druhou světovou válkou. Dnes patří hafling pro svůj charakter k nejoblíbenějším plemenům vůbec.



Nela Faixová,
Anežka Černá

Lev

Kdo by neznal pohádku Lví král? Příběh malého lvího chlapce jménem Simba, který se i přes řadu překážek a ztrátu blízkého stane králem všech zvířat. Lev je zajímavým živočichem nejen v příbězích, ale i v reálném světě.

Dnes většina divokých lvů žije v Africe. Málo asijských lvů přežívá v indickém státě Gudžarát. Možná vás ale překvapí, že ještě kolem roku 10 000 př. n. l. obývali všechny kontinenty.

Lvi loví ve smečkách a jejich kořistí jsou hlavně antilopy, pakoně, buvoli a zebry. Mláďata se učí lovit už od 3 měsíců, ale většinou se nestanou hned úspěšnými lovci. Lvi dokážou nabrat rychlost až 80 km/h. Skoro jako všechny kočkovité šelmy postrádají trpělivost. Proto se plíží za svou kořistí alespoň do vzdálenosti 30 metrů. Kousnutí dospělého lva má sílu až 1300 newtonů.



Tadeáš
Jílek

Jarní věnec

Chcete si jarně ozdobit váš byt nebo dům? S tímto článkem to hravě zvládnete. Vyrobit si věnec na dveře.

Budeme potřebovat:

- Proutěný věnec (může být i ve tvaru srdce)
- Mašličku
- Stuhu
- Tavnou pistoli
- Polystyrénová vajíčka
- Umělé květiny

Postup:

1. Vezmeme si věnec a začneme na něj libovolně lepit různé ozdoby a květiny
2. Na vrch přilepíme mašličku a uvážeme stuhu



Viktorie
Kryštofiková



Seznamte se: Rozhovor s paní učitelkou Kubjátovou

1. Jak jste přišla k povolání učitelky?

Asi už v dětství. Jako malá jsem si hrála na školu a měla jsem ráda děti. Vlastně ani nevím, jak jsem na to přišla.

2. Od kdy učíte?

Na začátku ledna to byl rok.

3. Učíte i jiné předměty než matematiku?

Ano, učím i přírodovědu.

4. Jaké jste měla známky na základní škole?

Do páté třídy jsem měla samé jedničky, na druhém stupni občas dvojky a trojky.

5. Kdybyste si musela vybrat jakékoliv jiné povolání, jaké by to bylo?

Já bych nechtěla dělat jiné povolání, napadá mě možná ještě tanečnice, ale jsem teď takhle opravdu spokojená.

6. Jaký byl váš nejoblíbenější předmět na základní škole?

Na prvním stupni jsem měla nejraději matematiku, ale na druhém stupni jsem ji už tak ráda neměla. Mým oblíbeným předmětem byl také tělocvik a zeměpis.

7. Co děláte ve volném čase?

Momentálně se učím na státnice, ale když se neučím, tak hraji volejbal, squash a ráda tancuju a spím. (smích)

8. Byla jste někdy v zahraničí se školou? Pokud ano, tak kde?

Na základní škole jsme byli na týden v Anglii, na střední jsme byli v Rakousku.

9. Byla jste asistentkou ve třídě?

Ne nikdy jsem asistentku nedělala.

10. Kam chodíte tancovat?

Teď nechodím nikam, ale chodila jsem do Tanceláře do pokračovacích kurzů v 331, ale teď bych chtěla chodit na hodiny salsy.

11. Máte nějakého domácího mazlíčka?

Nemám, bydlím totiž v bytě. Později bych si určitě ráda koupila pejska, nějakého velkého, ale toho teď do bytu nechci.

12. Jaké kroužky jste dělala jako malá?

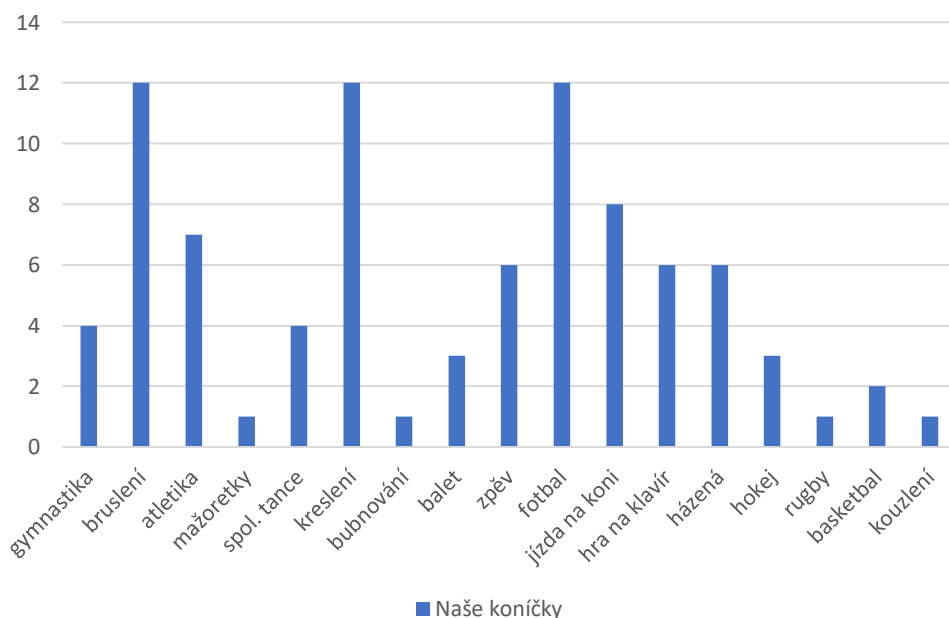
Od 6 let do 19 let jsem chodila na tanec na základní uměleckou školu.



Ella Birkus,
Daniela Šídllová

Zajímalo vás někdy, jak vaši spolužáci tráví volný čas? Nás ano, proto jsme udělali anketu a její výsledky jsou zobrazeny v grafu napravo. Dotazovali jsme se žáků těchto tříd – 5.B, 6.A, 6.B a 7.C. Jak jsme očekávali, nejvíce oblíbené koníčky jsou fotbal, kreslení a bruslení, ale naopak také můžete vidět i méně časté koníčky, jako např. mažoretky, rugby, bubnování, kouzlení anebo třeba balet.

Anketa: Naše talenty



K. Turoňová, E.
Birkus, D. Šídllová

■ Naše koníčky

Zprávy z Olomouce a zajímavosti ze světa

Z parku zmizel betonový šnek

V městském parku na Smetanových sadech zmizel 70letý betonový šnek. Ke zbourání tohoto objektu přispěl i fakt, že zde často sídlili drogově závislí a také to, že byla celá betonová stavba kompletně pokrytá graffiti. Obrázek jeho demolice vidíte napravo.



Univerzita Palackého slaví 450 let

Už přes 450 let v Olomouci funguje jedna z nejprestižnějších univerzit v Česku. Univerzita založená 22. prosince 1573 a pojmenovaná podle slavného historika Františka Palackého.

Sloup nejsv. Trojice čeká oprava

Tento 32,25 m vysoký olomoucký skvost na Horním náměstí čeká jedna z velmi zásadních oprav. Poslední z velkých renovací se uskutečnila naposledy v letech 1999 – 2001, tedy ještě před zapsáním do UNESCO. Odborníci se tehdy dohodli na povinných průběžných revizích sloupu jednou za pět let. To se ale ne vždy dodrželo. Během posledních dvaceti let na sloupu probíhaly drobnější úpravy a restaurování jednotlivých poškozených prvků. Oprava se rozdělí do dvou částí. Restaurování ještě není určené na konkrétní datum, ale práce by měly začít v nejbližších týdnech.

Král Kambodži mluví plyně česky

Jen tak se nestává, že by někdo původem ze zahraničí mluvil plyně česky. Norodom Sihamoni, král Kambodži, je ale výjimkou. Za vlády svého otce byl poslán do tehdejšího Československa, kde studoval a pobýval zde od 9 let až do konce Pražského jara – tedy do r. 1969. Naučil se zde velmi dobře česky, plno lidí dokonce tvrdilo, že uměl lépe česky než khmérsky. Jeho portrét naleznete na pravé straně.



 Matěj Ámos Hromek

Vtipy

Vypráví letový dispečer příběh druhému: Jednou se mi ztratilo letadlo z radaru, ale už si nepamatuju, jak to dopadlo.

Víte, kdy je člověk maximálně ztracený? Když ho ani Google nenajde.

Jak se nazývá hokejista, který hraje převážně u mantinelu? Přizdihráč.

Proč se během slavnostního otevření bungee jumpingového můstku stalo hrozné neštěstí? Při té příležitosti se stříhala páska.

Víte, jaký je rozdíl mezi Windows a listím? Listí padá jen na podzim.

Proč je nuda hrát prší s fotbalovým rozhodčím? Vždycky rozdává jenom dvě karty.

Telefonický průzkum prokázal, že 100 % lidí vlastní telefon.

K čemu kouzelník potřebuje utěrku? Potřebuje něčím divákům vyčistit zrak.

Co udělá atlet, když se nemůže zúčastnit skoku do dálky? Sežene si záskok.

Koupil jsem si nový bumerang a ten starý jsem zahodil.

Co lže a je pod hladinou? Podvodník.

Proč odchází diváci z kina po shlédnutí dobré komedie celí od krve? Řezali se tam smíchy.

Kdy je nejlepší čas na vykradení banky? Na den otevřených dveří.

„Víš tvůj manžel, že jsi závislá na kvašeném nápoji z hroznů?“ „Víš no.“

Co má společného les s kapesníkem? Obojí může být plné smrků.

Přijde ředitel do třídy a tam se jedna polovina žáků směje a druhá brečí. Ředitel se ptá té první poloviny: „Proč se smějete?“

„Protože úča vypadla z okna!“

Pak se zeptá té druhé: „A proč vy brečíte?“

„Protože jsme to neviděli!“

„**Drazí** vegani, snědl jsem krávu, protože vám žrala potravu. Nemáte zač.“

To je zajímavý, zbývá ještě téměř celý rok do Vánoc a všichni už mají nazdobené stromečky.

 Lukáš Kaláb,
Kryštof Křeháček

Prezidentské volby v číslech

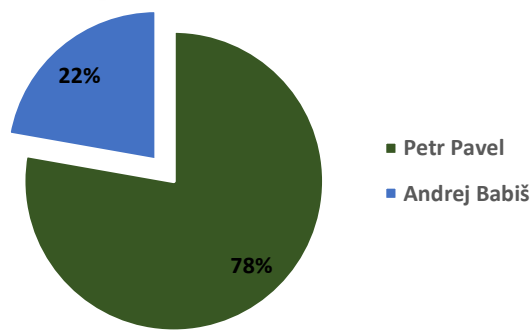
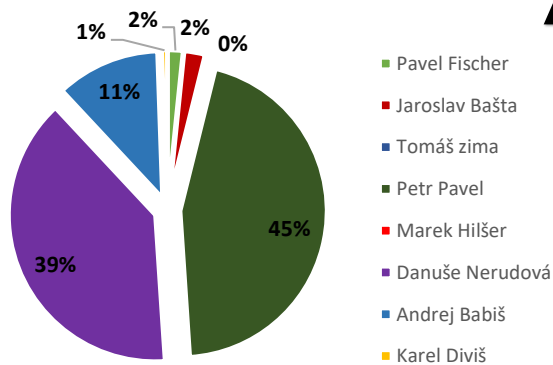
V lednu tohoto roku byly na naší škole uspořádány prezidentské volby nanečisto, které měly žákům přiblížit, jak vypadají volby reálné.

Účast žáků na této akci ukazuje, že zájem o volby na škole je veliký; v prvním kole hlasovalo necelých 58 %, ve druhém o necelé 3 % více. „Proces prezidentských voleb nanečisto usnadnili i dobrovolníci, jenž se zapojili do volební komise, za což jim děkujeme,“ hodnotí průběh jeden z místopředsedů volební komise, Matěj Ámos Hromek. Vše se uskutečnilo bez problémů. Žáci byli informováni prostřednictvím plakátů, které byly vyvěšeny na zásadní místa, kudy denně prochází mnoho žáků. Největší účast v prvním kole byla ve třídě 6.A, kde se zúčastnilo přes 84 % žáků, naopak nejmenší účast byla ve třídě 9.B, ze které přišlo hlasovat necelých 13 %. Ve druhém kole se však třídou s nejvyšším počtem zúčastněných stala 8.B s krásnými 83 %. Pokud vás zajímá více informací, jsou názorně zobrazeny v grafech níže + i zajímavosti o prezidenství v ČR a ČSSR a průběh voleb.



ZISKY KANDIDÁTŮ

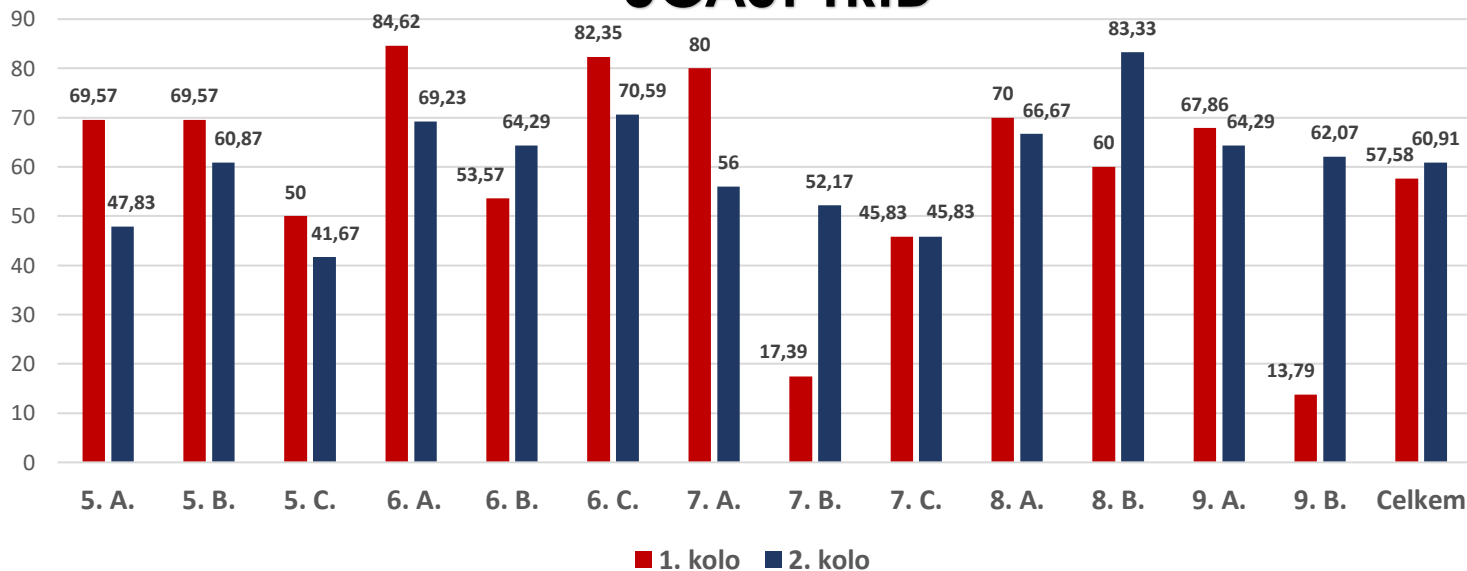
Matěj Ámos Hromek



Školní 1. kolo

Školní 2. kolo

ÚČAST TŘÍD



PŘÍPRAVA VOLEB, SČÍTÁNÍ



Věděli jste, že...

...prezidentské volby 2023 jsou 3. volby, kdy může o prezidentovi hlasovat lid?

Do roku 2013 o nich hlasovali poslanci.


...většina z nás jsou Klausovi děti? Výplývá to, v jakém období prezidenta jsme se narodily.

...Miloš Zeman a Václav Klaus byli premiéři vlády ještě před tím, než se staly prezidenty?

...Klaus založil stranu ODS, Zeman naopak obnovil ČSSD? Dnes ve stranách už nepůsobí.


...všichni dosavadní prezidenti ČR byli ve straně KSČ, mimo Václava Havla?

...vítěz prezidentských voleb 2023 Petr Pavel kandidoval jako jediný z kandidátů na nižší pozici, než kdy byl? Byl totiž náčelníkem generálního štábu NATO. - toto tvrzení může být pravdivé pouze z úhlu osoby na věc



Víš, že sídlo prezidenta ČR, tedy Pražský hrad je zapsán do Guinnessovy knihy rekordů za největší hradební komplex na světě?

Jak to všechno probíhalo?



Moje Olomouc

OLMOUC

Macramé

Macramé, nebo také drhání, je technika, při které se ze šňůry splétají uzly bez jehlic a háčků. Tato technika je jednoduchá, ale zároveň je její výsledek velmi pěkný.

Macramé listy

Budeme potřebovat:


- Speciální macramé příze (nezkoušejte to s normálním provázkem, já to zkoušela a dopadlo to hrozně), seženete ji např. v Tesco nebo ve Stoklase
- Nůžky
- Lak na vlasy
- Tyčku nebo menší větev
- Měkký bílý papír
- Hřeben

!!!Pozor, existují 3 druhy macramé příze. Na listy budete potřebovat **rozčesávací typ!!!**



Postup:

- vezmeme si papír a vystříháme z něj tvar listu (šablonu)
- změříme si délku a šířku šablony
- vezmeme si provázek zhruba 2x delší než délka šablony a přeložíme ho na půl
- Poté si vezmeme další provázek zhruba 1krát delší než šířka šablony a přeložíme ho opět na půl. Takových provázků si uděláme víc.
- Poté si vezmeme další dva menší provázky a s nimi uděláme následující:



1) Vezmeme si jeden provázek a ten přeložíme na půl



2) Vezmeme si druhý a s tím uděláme to stejné, ale na druhou stranu



- Oba dva provázky utáhneme tak, že je chytíme za konce a zatáhneme. Tento postup opakujeme do té doby, než je největší provázek plný.
- Vezmeme si hřeben a tím list pročesáme.
- Pak si použijeme lak na vlasy, kterým list posprejujeme, upravíme ho a necháme zaschnout.
- Tento postup opakujeme i z druhé strany, nebo do té doby, dokud list nebude držet svůj tvar.
- List můžete uvázat na přírodní klacek nebo nějakou tyčku.

V případě, že byste potřebovali vidět postup více názorně, vyhledejte na internetu toto video: **ZAČÍNÁME S MACRAMÉ: návod na lísteček / peříčko**



**Viktorie
Kryštofiková**

Škola hledá ředitele

Statutární město Olomouc ke dni 9. února 2023 vyhlásilo konkurz na funkci ředitele školy naší a dalších základních škol. Přihlášku ke konkurzu mohou uchazeči do 14. března 2023, předpokládaný nástup však až 25. 7. 2023. „Kromě toho, že jako zřizovatel (statutární město)

7 chceme přitáhnout do vedení našich škol kvalitní ředitele, usilujeme tím zároveň o transparentní způsob jejich výběru,“ objasnil náměstek primátora Tichák pro web olomouc.eu

Recenze o Robloxové minihře

Nid's Buses & Trams

Robloxová minihra, kterou Vám tu popíšu, je jedna z nejoblíbenějších miniher v Robloxu, a rád bych Vám představil, jak vypadá, co obsahuje a další věci, které by Vás mohly zaujmout.

Vzhled hry

Ve hře se objevíte v tom, čemu já říkám "Spawnový park," vedle sebe máte 2 teleparty, jeden k autobusům a trolejbusům, a druhý k tramvajím, které jsou ale za cca 30 Robuxů.

Obě depa jak AutTrol (Autobus/Trolejbusové), tak i Tramvajové, jsou docela rozlehlá a mají velký výběr různých vozidel MHD.

Na hře se nachází velice rozlehlá mapa, nejen s hlavním městem "Ostroteka," ale také s okolními obcemi, jako jsou například Harbutovice nebo Lwówek Śląski (Slezský Lvov), kde dohromady funguje 8 tramvajových linek, 8 městských autobusových linek, 8 trolejbusových i několik regionálních autobusových linek.

Hra má velice široký výběr vozidel MHD, s kterými můžete jezdit po mapě, a poté i s gamepassy mít například vlastní linky, nebo také vlastní nátěr autobusů díky kbelíku barvy. 😊

Já například ve hře provozuji svou autobusovou společnost, která má i vlastní linky, používá nejen ty systémové, ale má i svůj nátěr autobusů. Spolupracuji se svými lidmi, a řeším s nimi nápady, které by mohly dopravní společnost zlepšit.

V případě zájmu o připojení do této společnosti využijte tento odkaz:

<https://discord.gg/5kCxMVHncS>

Hodně zábavy při hraní Vám přeji ;)



