



# Školní Guláš



3 roč.  
2. č.

**TÉMA** Vánoce

# Školní Guláš

Školní časopis FZŠ Holečkova  
Olomouc

**Vánoční číslo**

**Ročník:** 3. (šk. r. 2022/2023)

**Číslo:** 2. **Vydáno:** 14.12.2022

**Tým Školního Guláše**

## **Redaktoři**

Tobias Heneman, Anežka Černá,  
Anna Pospíšilová, Daniela Šídlová, Ella Birkus,  
Gabriela Tatárová, Jiří Legát, Kristýna Turoňová,  
Kryštof Křeháček, Lukáš Kaláb,  
Matěj Ámos Hromek, Milan Zapletal,  
Natálie Randová, Nela Faixová, Ondřej Doseděl,  
Vendula Fréharová, Viktorie Kryštofíková,  
Vojtěch Knaus

## **Korektura/Vedoucí časopisu**

p. uč. Matušová, p. uč. Adámková

## **Editor**

Matěj Ámos Hromek

## **Šéfredaktor**

Matěj Ámos Hromek

**Ilustrátor** Guldy je Katy Nguyen.

**Obálku nakreslila** Eliška Balcarová.



## V tomto čísle

### **Sob polární**

Víte vše o sobu polárním?



1

### **Seznamte se: Rozhovor s p. ředitelem**

Vše o panu řediteli.



3

5



### **Vánoce**

Tipy, příběhy, tradice. Vše o Vánocích.

7



### **Vánoční tradice „netradičně“**

Tradice v jiných zemích.

- 1 ... Sob polární
- 1 ... Sova sněžná
- 1 ... Osmisměrka
- 2 ... Historická Olomouc – jak se...
- 2 ... Gump, pes který naučil lidi žít
- 3 ... Seznamte se: Roz. s p. ředitelem
- 3 ... Polský kříž
- 4 ... Tramvají skoro až do Slavonína
- Vánoce:**
- 5 ... Vánoce kolem světa
- 5 ... Vánoce v Londýně
- 6 ... „Ježíšek zaspal!“
- 7 ... Ván. věnec na dveře
- 7 ... Ván. tradice „netradičně“
- 8 ... Pohádková ZOO
- 9 ... Tipy dárky pro rodiče
- 9 ... Vánoční strom „Perníček“
- 10 .. Prezidentské volby nanečisto
- 11 .. Vánoční vtipy
- 12 .. Model autobusu DPMO



Mám rád MHD a Vlaky, počítačové hry, nejlépe s tematikou mého koníčku. Nemám rád hluk, nepříjemné lidi, když se mně nedaří, nebo např. čekání. Narodil jsem se v červenci roku 2009 do řekněme, že slušné rodiny.

Pár měsíců od narození jsem míval problémy, proto jsme jeli do nemocnice, a tam měli podezření na jednu vážnou a vzácnou diagnózu (Wiskott-Aldrich syndrom).

Jeli jsme do Brna, kde měli výsledky krve, pozitivní. A tak se jelo do Prahy, kde mi museli transplantovat kostní dřeň, byl to den 26. 3. 2010 Jako dítě jsem byl v pořádku, užíval si života, jenže...

Rok 2015 a problémy znova, vše se tedy opakovalo. V té době jsem si oblíbil MHD.

Redaktor a autor řady povídek **Vojta Knaus**

**Adventní prohlídka radnice s výstupem na věž**

**OLOMOUC**

**24. 11.-22. 12. 2022**

čt | 15:00, 17:00  
pá | 15:00, 17:00  
so | 11:00, 15:00, 17:00  
ne | 11:00, 15:00

Základní vstupné: 100 Kč  
Děti 6–12 let: 50 Kč  
Děti do 6 let: zdarma

Nutná rezervace  
na adrese [olomouc.reenio.cz](http://olomouc.reenio.cz)

*Malý dárek pro každého.*

Změna termínů vyhrazena



## Sob polární

**Soba polárního známe snad všichni, a to hlavně proto, že se stal jedním z nejčastějších symbolů Vánoc.**

Objevuje se nejen na dekoracích a různých ozdobách, ale také ve vánočních pohádkách a filmech. Pojdme se na Santova pomocníka podívat trochu blíže.

Sob polární patří mezi přežvýkavce z čeledi jelenovitých. Jeho výška se pohybuje většinou okolo 90 – 120 cm v kohoutku. Zajímavé je, že váha jednotlivých jedinců se může lišit až o téměř 100 kg.

Charakteristickým znakem jsou parohy, které mají na rozdíl od ostatních jelenů obě pohlaví. Jsou velmi důležité, protože pomocí nich soby vyhrabávají svou potravu, která se skládá většinou

z lišejníků a bylinek. Jejich obávanými nepřáteli a predátory jsou vlci, kteří se při lovu snaží oddělit od stáda bezbranná mláďata, ale také staré a nemocné jedince.

Přestože je jejich přirozeným prostředím severská tundra a tajga, nezoufejte! Soby polární máme totiž také u nás v ZOO Olomouc.



Viktorie  
Kryštofiková

## Sovice sněžná

**Kdo by neznal příběh Harryho Pottera, kouzelníka z Bradavic?**

**Skuteční fanoušci určitě vědí, že ke svým 11. narozeninám dostal sovu Hedviku. A právě o ní jsme nasbírali zajímavé informace, se kterými vás rádi seznámíme.**

Sovice sněžná je sama o sobě hodně zajímavý druh dravce, který se živí zajíci nebo jinými ptáky. Není pro ni problém ulovit také opeřence o velikosti husy. Na stranu druhou je ale schopná i neuvěřitelných 40 dní nejíst vůbec. Kdo z nás si něco takového dokáže představit?

Dalším zajímavým faktem je, že neloví jen v noci, ale i ve dne, což znamená, že pokud budeme mít štěstí, můžeme ji někde v přírodě zahlédnout. Vyskytuje se převážně v Evropě, Asii, Grónsku, ale také v Kanadě. Její délka těla bývá okolo 53–63 cm, rozpětí křídel může dosahovat až 125 – 150 cm (což je průměrná výška 9 - 10 letého dítěte).

Když se narodí malá soví mláďata, jsou nejdříve čistě bílá, a až později začnou šednout. Typické jsou také zářivě žluté oči. Průměrně se dožívá asi 10 let (v zajetí až 28 let).

Pokud jsme vás tímto článkem navnadili a chcete se na nějakou Hedviku jet podívat, máte hned několik možností i u nás v České republice. Prvním místem je ZOO Praha a tím druhý, je náš známý a oblíbený Svatý Kopeček.



Nella Faixová,  
Anežka Černá

### Legenda k osmisměrce:

Stromeček	Ozdoby
Sněhulák	Betlém
Ježíšek	Kometa
Cukroví	Dárky
Pohádky	Kapr
Radost	



# Historická Olomouc – jak se během staletím změnila k nepoznání?

Představovali jste si někdy nějaká místa v Olomouci, jak mohla vypadat dříve? Já určitě ANO! A proto jsem byl úplně „načatý“, když jsem se dozvěděl, že tým nadšenců z Univerzity Palackého seskupil fotografie z výšky minulé Olomouce a vytvořil pro ni novou aplikaci! Aplikace se chová jako obvyklá mapa z leteckého pohledu. Můžete ji najít na webových stránkách:

<https://www.olomouczvysky.upol.cz/>

1) Na první porovnání jsme si vybrali fotografie naší školy. Vlevo můžeme vidět školu v roce 1927, vpravo je vidět ze současného pohledu. V roce 1927 byla postavena pouze část 1. stupně, kolem byly zatím pouze volné pláně a pár domů.

2) Proud řeky Moravy byl dříve odkloněn, ale pro lepší odvodnění byl zbudován u čističky tok nový, který můžeme vidět vpravo.

3) Poznáte, kde se nachází tohle místo? Dříve tudy vedla tramvajová trať, která zde ale nebyla vhodná, proto se odklonila na jinou ulici.

4) Hlavní nádraží se za téměř 100 let proměnilo k nepoznání. Nezůstal zde snad ani jeden zachytný bod. Jediné, co se nezměnilo, je železniční trať. Dokázali byste poznat olomoucké Hlavní nádraží i před skoro sto lety?



Matěj Ámos  
Hromek



## Gump: Pes, který naučil lidi žít

Tuto knihu napsal Filip Rožek – známý český scénárista a spisovatel.

Klíčovou postavou celého příběhu je bezdomovec Bedřich, který našel v popelnici štěňátka, které velmi kňučelo. Společně zažívali mnohá dobrodružství. Dle mého názoru je kniha určena úplně všem. Může zaujmout nejen kluky a holky, ale také dospělé, zkrátka každého, kdo má rád pejsky a věří, že si všichni zaslouží svůj vlastní domov. To, že je kniha opravdu zajímavá a nedoporučujeme vám jen tak něco, dokazuje také fakt, že v roce 2020 získala Cenu čtenářů ve výročních knižních cenách Magnesia Littera. Koho zaujal tento příběh a rád by se o Gumpovi dozvěděl více, ale nerad čte, nemusí zoufat. Existuje totiž také filmové zpracování!



Vendula  
Fréharová

# Seznamte se: Rozhovor s panem ředitelem

Toto číslo jsme si pro vás přichystali rozhovor s panem ředitelem Mgr. Peterem Bazgerem.

## 1. Co Vás přivedlo k této profesi?

Od roku 1992 až do r. 2018 jsem byl ředitelem na ZŠ Spojenců a v podstatě jsem byl osloven zřizovatelem školy (Magistrátem města Olomouc), abych pomohl škole vyřešit ekonomický problém, ke kterému došlo.

## 2. Baví Vás více řízení školy nebo učení?

Baví mě obojí, ale větší potěšení mám z učení.

## 3. Učíte i nějaké jiné předměty než zeměpis?

Neučím, mám totiž jen 5 hodin týdně.

## 4. Co je na Vaší profesi nejtěžší?

Jednání s lidmi (např. s problémovými žáky, s nespokojenými rodiči nebo zaměstnanci).

## 5. Na jakých školách jste studoval?

Na střední škole jsem byl na obchodní akademii, poté na pedagogické fakultě a FTVS (Fakulta tělesné výchovy a sportu).

## 6. Jaké jste měl známky na ZŠ?

Na 2. stupni základní školy i na střední škole jsem měl nějakou trojku. Byl jsem žákem s průměrným prospěchem, protože jsem hodně času věnoval vrcholovému sportu.

## 7. Jaké jsou Vaše koníčky?

Hudba (klavír a kytara), sport a četba.

## 8. Je pravda, že máte „Brouka“ značky Volkswagen?

Ano mám a jezdím s ním hlavně v létě. V zimě a na dlouhé cesty používám Mondeo.

## 9. Co Vás přivedlo k jeho koupi?

Hrozně se mi líbilo, má zajímavý design.

## 10. Chutnají Vám obědy ve školní jídelně?

Jsou vynikající. Ke kvalitě jídla nemám žádné výhrady.



Vojtěch K., Lukáš L.,  
Ondřej D.

## Polský Kříž

Existují celkem dva typy. Malý polský kříž a velký polský kříž. Podle legendy se užívaly hlavně ve věznicích, kdy si vězeň písmena vepsal na okénko ve dveřích chráněných mříží, a mohl tak komunikovat s vězňem z protější cely.

A	B	C	D	E	F	G	H	I
J	K	L	M	N	O	P	Q	R
S	T	U	V	W	X	Y	Z	

## Velký polský kříž

Polská šifra neboli Velký polský kříž je další klasický způsob šifrování pomocí převodní tabulky. Její základní podoba: viz obrázek vedle nadpisu.

Když chceme pak zašifrovat konkrétní zprávu využíváme k tomu unikátních tvarů „chlívečků“ a teček, které určují polohu písmene.

Pokud chceme dešifrování trochu komplikovat, můžeme prohodit pořadí písmen tak, aby nešly podle abecedy.

Například slovo AHOJ bychom zašifrovali takto:



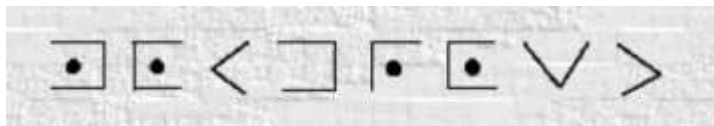
**TIP:** Místo teček a čar se někdy používá také číselné označení. Každému chlívku postupně přidělíme číslo od jedné do deseti a každému písmenu pak čísla od jedné do tří. Písmeno V bychom pak zašifrovali zlomkem  $\frac{8}{2}$ .

A	B	C	J	K	L	S	W
D	E	F	M	N	O	T	X
G	H	I	P	Q	R	U	Y
						V	Z

## Malý polský kříž

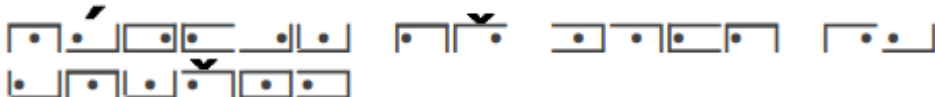
Takzvaný malý polský kříž funguje na stejném principu jako ten velký, pouze s tím rozdílem, že tabulka je rozdělena do několika menších.

Jak vidíte, abychom od sebe jednotlivé tabulky odlišili, jsou u dvou z nich puntíky. Do výsledné podoby šifrovaného textu se to pak promítne následovně (dejme tomu, že šifrujeme slovo moudrost):



Díky puntíkům můžeme rozeznat, ve které ze dvou tabulek se písmeno nachází. Stejně tak jako u Velkého polského kříže může být pořadí písmen libovolně proházeno. I zde můžeme použít variantu s čísly.

### ZKUSTE SI VYLUŠTIT SAMI:



Anna  
Pospíšilová

Co vám vyšlo : \_\_\_\_\_

Řešení hádanky najdete  
v příštím čísle. Hodně štěstí!



## Tramvají skoro až do Slavonína

**Na největším sídlišti v Olomouci (Nové Sady) se od 1. listopadu mohou obyvatelé svést nově vystavěnou tramvajovou tratí vedoucí přes ulice; Rooseveltova, Zikova až Schweitzerova („švajcerova“).**

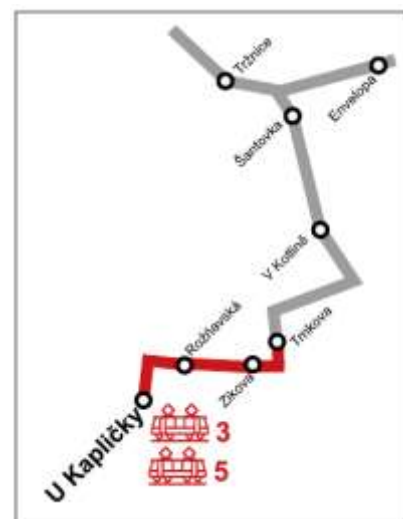
Stavba II. etapy tramvajové trati na Nové Sady začala na začátku března 2021 a skončila v říjnu 2022, stavba stála 469 tis. Kč, vystavělo se přes 1200 metrů kolejí. Přibýly tři nové tramvajové a autobusové zastávky; Zikova, Rožňavská a U Kapličky. Modernizovány byly inženýrské sítě, vznikly nové chodníky, cyklostezky a přechody pro chodce, vytvořena byla také nová parkovací místa a vysázena nová zeleň.

Trať je v celé Zikově ulici vedena středem vozovky, za křižovatkou u Billy ve Schweitzerově ulici pokračuje na pravém okraji blíže k poli.

Tento rozdíl má jednoduché vysvětlení.

Zikova ulice je hustě zastavěna, proto je z pohledu obyvatel panelových domů optimální vést trať prostředkem ulice, co nejdále od bytových jednotek na obou stranách.

„Po celou dobu stavby jsme kontrolovali, zda zhotovitelé zvládají termíny. Věděli jsme, že stavba je náročná pro obyvatele sídliště, jsem rád, že vše skončilo podle dohodnutého harmonogramu. Věřím, že výhody nové trati vynahradí obyvatelům Nových Sadů ztížené podmínky posledních dvaceti měsíců,“ dodal primátor Žbánek pro Olomoucké listy.



Matěj Ámos  
Hromek

## Vánoce kolem světa

**Jiný kraj, jiný mrav. Toto rčení platí i pro slavení vánočních svátků. Zajímá vás, kdy se slaví Vánoce v cizích zemích, kdo tam nosí dárky a jaké tam jsou tradice? V našem článku najdete odpověď.**

# VÁN

**Na Ukrajině:** svátky začínají slavit 7. ledna, chodí se koledovat, kdy koledníci nosí hvězdu pokrytou zlatým papírem (symbolizuje betlémskou hvězdu).

**Ve Španělsku:** zde nosí dárky Papá Noel v některých rodinách Santa Claus a 6. ledna pak nosí malé dárky Tři Králové.

**Ve Švédsku:** dříve zde nosil vánoční dárky Vánoční kozel, ale teď je nosí roztomilý skřítek Tomte a nebo také Niss. Hlavní tradicí je zde stavění slaměného kozla.



<b>Ukrajina</b>	Děda mráz	7. ledna
<b>Velká Británie</b>	Father Christmas (otec Vánoc)	25. prosince
<b>Itálie</b>	Hodná čarodějnice Befana	24. prosince
<b>Amerika</b>	Santa Claus	25. prosinec
<b>Švédsko</b>	Vánoční skřítek (dříve také Vánoční kozel)	25. prosince
<b>Rakousko</b>	Ježíšek	25. prosince
<b>Španělsko</b>	Papá Noel nebo Tři králové	18. prosince nebo na Tři krále
<b>Řecko</b>	Sv. Vasilis	25. prosince

**V Řecku:** 6. prosince stejně jako u nás slaví sv. Mikuláš (Agios Nikolaos) svůj svátek. Mikuláš je ochránce námořníku, s ním to je také spojena tradice zdobení lodí světýlky apod.



**V Itálii:** v této jižní zemi je velmi oblíbenou tradicí živý betlém, který se koná 5. ledna, jedná se o krásné i zajímavé představení pod širým nebem.

Každý rok je ve městě Agnone další oblíbená tradice, a to průvod s pochodněmi. Dlouho se tato akce konala 8. prosince, dnes se kvůli turistům pořádá dvakrát ročně, 8. a 24. prosince.



**Viktorie Kryštofiková,  
Kristýna Turoňová**

## Vánoce v Londýně

**Máte-li šanci navštívit kolem Vánoc Anglii, nebo vás jen zajímá, jaká je tam atmosféra, zde vám doporučím pár tipů, kam v Londýně!**

Nejnámější nákupní ulice v Londýně, Oxford Street, je proslavená svou vánoční výzdobou, která každoročně láká miliony lidí. Nalezneme zde 1778 dekorací sestavených z tři čtvrtě milionu žárovek, a to LED žárovek, protože se Londýn při vánočních svátcích snaží být ekologický.

### Kam za vánoční atmosférou:

#### Tip #1:

Jestliže si chcete vánoční dekorace prohlédnout v o trochu klidnějším prostředí, můžete zajít třeba do Covent Garden, plné zábavy a restaurací. Tam na návštěvníky čeká čtyřicet svícňů ve tvaru větviček jmelí, stříbrný sob posetý světélky, a také tradiční svažené víno na zahřátí.

#### Tip #2:

Další zajímavou atrakcí je Začarovaný les v Syon Parku. Ten slibuje nezapomenutelnou procházku mezi barevně nasvícenými stromy a jezírky v šest set let starých zahradách. Vždy je otevřen jen na pár týdnů v roce, aby příliš velký počet návštěvníků nenarušil ekosystém. Na rozdíl od mnoha dalších světelných atrakcí se v Začarovaném lese platí vstupné a vzhledem k velkému zájmu je dobré si návštěvu objednat předem.





# OCE

## Londýnské trhy

Jestli chcete nakoupit dárky, ale ne v přeplněné Oxford Street, tak můžete zajít do Primarku, nejlevnějšího obchodu s oblečením. Oblíbený je také Portobello Road Market, největší trh se starožitnostmi a sběratelskými předměty na světě. Jsou tu také obchůdky a stánky

s módním oblečením, použitým zbožím, ovocem a zeleninou. Já doporučuji navštívit Watney Market.

## Vánoce na sněhu – splněný sen, ale i pohroma

V Londýně mnozí o bílých Vánocích zaručeně sní, často tam však prší, a tak se bílé Vánoce mění v blátivé. Pokud kolem Vánoc Londýn navštívíte, sníh si radši nepřejte, stačí trošinku a celá dopravní síť se zhroutí. Přestanou jezdit vlaky, protože nikdo není připraven odklízet sníh z kolejí. Autobusy se schovají do garáže, protože jejich pojištění nekryje jízdu v nepříznivých podmínkách. Přestanou jezdit i taxíky, jelikož nemají zimní gumičky. Stávka trvá \_\_\_\_\_

minimálně

do roztání sněhu.



Tobias

Heneman



## Ježíšek zaspal!

Jednou se Niky a Verča probudily a zjistily, že po dlouhé době čekání jsou konečně Vánoce. Rychle běžely k rodičům podělit se o tu skvělou novinu. Hned hupsly na gauč a koukaly se na pohádky. Po chvíli za nimi přišla maminka s cukrovím a v patách jí byl tatínek s kořátkem Elenkou. Děti už se nemohly dočkat, až ochutnají kapra a hlavně se těšily na dárky. Ale byl tam jeden problém. Holky nevěděly co si přát. Asi ani nemusely, protože nevěděly, že Ježíšek stále ještě spí. Andělé se ho snažili probudit, ale marně. Zatím se holčičky radovaly a pouštěly si vánoční pohádky. Jak čas plynul, tak se děti těšily víc a víc, ale Ježíšek pořád spal. Nastal večer a děti byly už po štědrovečerní večeři a zpívaly koledy a čekaly, až přijde Ježíšek. Andělci už budili Ježíška, polívali ho studenou vodou, strhávali mu peřinu. Vyzkoušeli snad všechny metody buzení, ale nic nefungovalo. Andělci se chytali za hlavu a ptali se sami sebe, jestli se Ježíšek probudí. Jeden si dokonce myslel, že usnul do stoletého spánku jako Šípková Růženka. Děti čekaly hodiny, ale Ježíšek nikde. Ježíšek pořád nikde. Až si jeden andělek usmyslel, že nějak to přece musí jít, tak dal Ježíškovi pusku na tvář. A co se nestalo, Ježíšek se vzbudil a všichni volali huráá. Andělci Ježíška upozornili, že by měl co nejrychleji sbalit svoje saky paky a dát všem dětem dárky. Už už to rodiče chtěli vzdát, až najednou Niky uviděla světýlko v okně. Po chvíli Ježíšek zazvonil, děti se vrhly ke stromku a uviděly dárky. Stromček krásně svítil a baňky rozzářily večerní atmosféru.



Daniela Šídllová,  
Ella Birkus

**Dárky jsou pod  
stromčkem!**



## Vánoční věnec na dveře

*Nestihli jste si ještě vyrobit vánoční věnec na dveře? Máme pro vás dva nápady, jak vyrobit klasický a trochu netradiční věnec.*

### Klasický věnec z chvojí

**Potřebujete:** polystyrenový nebo slaměný věnec, chvojí, tavnou pistoli, drátek (nemusí být), ozdoby (např: perle, malé baňky, malé dřevěné ozdoby – sob, sněhulák, domeček, zvonky), stuhu na pověšení, kleště, celou skořici, mašle, polystyrenové hvězdy

**1)** Kleštěmi si nastříháme chvojí na menší kousky, vezmeme si věnec a začneme k němu po směru hodinových ručiček lepit chvojí tak, aby byl celý věnec zakrytý, případně místo lepení jej můžeme omotávat drátkem.

**2)** A teď je už jenom na vaší fantazii, jak si věnec ozdobíte. Nakonec uvážete stuhu na pověšení.



### Netradiční věnec

**Potřebujeme:** bílou vlnu Alize puffy (můžete ji koupit na e-shopu Hklubíčko, nebo v galanterii STOKLASA), polystyrenový věnec, přírodní šišky, rolničky, dřevěné dekorace (např. vločky), špendlíky a tavnou pistoli

**1)** Na začátku uvážeme na polystyrenovém věnci 2 suky vlny, následně budeme vlnu obmotávat okolo věnce, jakmile dojdeme na konec, vlnu opět zavážeme na 2 suky, abychom ji dobře upevnili.

**2)** Mezi nadýchaná očka vlny můžeme lepit (za pomoci tavné pistole) šišky a jiné ozdoby, dle vlastní fantazie. Nakonec opět uvážeme stuhu na pověšení.



Krystýna  
Turoňová

## Vánoční tradice „netradičně“

*K Vánocům patří neodmyslitelně tradice. Někteří z nás každý rok rozkrajují jablko, jiní lijí olovo, někdo jen čeká na zazvonění Ježíška. My jsme si pro vás připravili přehled nejen těch typicky českých, které určitě všichni znáte, ale také těch, o kterých jste možná ještě nikdy neslyšeli.*

**Krájení jablka** - pokud uvnitř rozkrojeného jablka uvidíme hvězdičku, v příštím roce budeme šťastní a zdraví. V případě, že semínka budou rozkrojená nebo ve tvaru křížku, či v jablku bude červ, značí to nemoc nebo i smrt.

**Pouštění lodiček** - lodičky se vytváří ze skořápek vlašských ořechů, ve kterých jsou malé svíčky a pouští se v umyvadle či v míse s vodou. Každý člen rodiny má svou vlastní lodičku. Ten, komu se loďka vzdálí od ostatních, se vydá do světa. Pokud lodičky zůstanou u sebe, rodina zůstane pohromadě.

**Házení střevícem** - dívka se postaví zády ke dveřím a hodí botou přes rameno. Pokud špička směřuje ke dveřím, dívka se provdá a odejde z domova. Pokud tam špička boty nesměruje, dívka zůstane doma.



Kdo by  
nechtěl být  
Japoncem?!



### **Netradiční tradice:**

#### **• Japonsko – večeře v KFC:**

**7** Každý Japonec má dnes spojené Vánoce s řetězcem KFC. Proč? To díky chytré reklamní kampani, která byla součástí vzniku jídelního řetězce KFC již před čtyřiceti lety. Fast food tak vydělá 5x až 10x více, než v jakoukoliv jinou dobu. A kdo si jedno takové kuře nedá, jako by nebyl.

• **Norsko – schovávání košťete:**

Vánoce v Norsku znamenají příchod zlých duchů a čarodějnic. Je potom logické, že předtím, než se Norové o Vánocích uloží ke spánku, schovají všechna svá košťata, aby se jim na nich náhodou nevyřádily čarodějnice.

• **Grónsko – skutečně netradiční vánoční večeře:**

Jedí syrovou velrybí kůži, které se říká „maktak“ a „kiviak“, což je arktický pták zabalený v tulu kůži. Obojí zakopou pár měsíců před Vánoci a na svátky si jídlo vychutnají pěkně uleželé.

• **Venezuela – na bruslích do kostela:**

Ráno se na Vánoce ve Venezuele lidé vydávají na mši. Na tom by nebylo nic zvláštního, kdyby ovšem nebyly všechny ulice pro automobilové prostředky uzavřeny. Důvod je prostý. Lidé si obují brusle a mají možnost si celou cestu do kostela probruslit.

• **Ukrajina – pavoučí stromeček:**

Pavouk je větší vánoční symbol, než si možná myslíte. Stromečky jsou obvykle zdobeny pavoučky, nebo pavučinou. To všechno kvůli místní legendě o chudé ženě, která si nemohla dovolit ozdobit stromek. Ale jednoho rána se vzbudila a uviděla ve svém domě stromek pokrytý pavučinou, která se s prvními slunečnými paprsky proměnila ve zlato a stříbro. Od té doby věří, že spatřit na Vánoce pavučinu přináší štěstí.

• **Finsko – saunový elf:**

Většina finských rodin vlastní saunu, a to především proto, že věří, že v ní žije saunový skřítek, který rodinu ochrání. Každý Štědrý večer tedy Finové míří do své sauny relaxovat. To však musí stihnout do západu slunce, protože poté ji údajně navštěvují jejich mrtví předci.

• **Anglie – vánoční pudink přání:**

Anglický vánoční pudink je světoznámý. Každý člen rodiny pomáhá míchat těsto, a přitom si něco přeje. Starší tradice také zahrnuje vkládání mince do pudinku, což přinese zdraví tomu, kdo ji najde. Někdo tam také dává prsten pro štěstí v manželství nebo náprstek pro štěstí v životě.

• **Island – vánoční kočka:**

Na Islandu rodiče nestraší své děti příchodem čertů, ale kočky! Pokud děti byly po celý rok hodné, dostanou pod stromeček oblečení. Jestliže ne, kočka zlobivce najde a sní.



Natálie Randová,  
Gabriela Tatárová

## Pohádková ZOO Olomouc

*Ať v námrazách, či tání, nebo třeba v závějích... Vůni jehličí a Vánoc v olomoucké zoo máte zkrátka rádi na každý pád. A s nimi i Večerní vánoční prohlídky. Nebudou chybět ani letos. Tak přijďte zažít kouzlo Vánoc do olomoucké zoo, která se už pomalu převléká do svátečního kabátu.*

**17. 12. 10:00 VÁNOČNÍ STROM PRO ZVÍŘATA** Vánoční stromeček v zoo není jen ozdoba. Místo baněk jsou na něm jablka, lojové koule, šišky obalené v semínkách a jiné dobroty pro ptáky, veverky a další volně žijící zvířata.

**24. 12. 9:00–14:00 VÁNOČNÍ DÁREK PRO NÁVŠTĚVNÍKY** Pokud budete na Štědrý den posláni pro kapra nebo na procházku, zavítejte do olomoucké zoo. Tam totiž dostanete dárek v předstihu, který vám udělá radost už během dne. Dětským vstupným obdarujeme každého dospělého.

**24. 12. – 1. 1. POHÁDKOVÁ ZOO** Přijďte zjistit, jak zoo sluší vánočně pohádkový kabát. V areálu tu na Vás budou čekat české pohádky, koledy a další sváteční výzdoba. 25. 12. – 30. 12., 1. 1. vždy v 16:00 a 18:00

**VEČERNÍ VÁNOČNÍ PROHLÍDKY** Klid, pohoda, vánoční výzdoba, teplý punč – prostě úplně jiná zoo než v létě. Řada zvířat je navíc mnohem aktivnější než za letního horka. Komentované prohlídky jsou odměnou pro ty, kteří vydrží až do odpoledne. Průvodce vychází z dětského hřiště v areálu v 16:00 a 18:00 hodin. Na prohlídku není nutná rezervace.

Více na webu: [zoo-olomouc.cz](http://zoo-olomouc.cz)



## Tipy na dárky; pro rodiče

**Vánoce jsou za dveřmi a vy ještě stále nemáte nakoupeny všechny dárky, nebo si nejste jisti tím, co by vaše blízké potěšilo? Pak jste tady správně. Přečtěte si naše tipy a nechte se inspirovat.**

Rozhodně patříme mezi zastánce vlastnoručně vyrobených dáreků. Jejich výhodou je, že téměř vůbec nic nestojí, mohou být velmi osobní a každou maminku nebo tatínka určitě potěší, protože budou vědět, že jste si dali tu práci jí/mu něco vyrobit.

Pokud si však na takový dárek příliš netroufáte, nezoufejte, i pro vás máme nějaká doporučení.

### **NEJLEPŠÍ DÁRKY PRO MAMINKY**

- obrázek - např. takový, na kterém jste na výletě nebo na oslavě, nebo takový, který maminku vystihuje
- náramek – nemusí být zlatý ani stříbrný, přesto udělá radost
- šátek – skvělý dárek pro maminky, které rády nosí nějaké doplňky
- hrníček – maminka na vás bude myslet pokaždé, když si bude chystat svůj oblíbený čaj nebo kávu
- kalendář s fotkami/fotokniha – my doporučujeme HappyFoto, ale možností je spousta
- chlupaté ponožky – dárek, který nejen potěší, ale hlavně zahřeje
- knížka – na dlouhé zimní večery plné pohody



### **NEJLEPŠÍ DÁRKY PRO TATÍNKY**


- ponožky - např. s nějakým vtipným vzorem
- poukaz na rodinné dobrodružství (např. stanování na zahradě, procházka v lese)
- rodinná kuchařka obsahující vaše oblíbená jídla
- poukázky na vaši pomoc v domácnosti (např. na vysávání, úklid, vaření, starání se o domácí mazlíčky, masáž, pečení, nákup...)
- knížka – nemyslete si, že by si tatínci čas od času rádi něco nepřečetli



Ella Birkus,  
Daniela Šídllová

## **Vánoční stromeček; Perníček**

Olomoucký vánoční strom už od konce listopadu zdobí Horní náměstí. Patnáctimetrová vánoční jedle se v neděli večer slavnostně rozzářila a také dostala jméno. Se svým návrhem Perníček a krásným výtvarným zpracováním v letošní soutěži o pojmenování vánočního stromu vyhrály děti ze školní družiny ve Slavoníně.



9

**Strom je  
z Hluboček, byl  
pokácen, aby  
neohrožoval  
obyvatele!**



# PREZIDENTSKÉ VOLBY NANEČISTO



V lednu 2023 budeme,  
i my, školáci, volit  
prezidenta, nanečisto.  
Volí se ve dvou  
kolech.

**Kdy?** Volí se o přestávkách, které jsou níže vypsány. Každá třída má svůj den, kdy volí. První datum uvedené v závorce je pro první kolo, druhý datum pro druhé kolo.  
Přestávky: 8:45 - 8:55, 9:40-9:55, 10:45 - 10:55

## Rozdělení pro třídy:

**Pondělí** (9. a 23. ledna) - 5.A, 5.B, 5.C, 6.A

**Úterý** (10. a 24. ledna) - 6.B, 6.C, 7.A

**Středa** (11. a 25. ledna) - 7.B, 7.C, 8.A

**Čtvrtek** (12. a 26. ledna) - 8.B, 9.A, 9.B

**Kde?** Anglická knihovna, 2. patro.

**Kdo může volit?** Žáci 5. až 9. ročníků. Tak jako u běžných voleb budete muset prokázat svoji totožnost, tím bude žákovská knížka s řádně napsaným jménem a třídou. Volit můžete pouze jednou v jednom kole.

**Informace o kandidátech na prezidenta budou od ledna v mezipatře, mezi 1. a 2. patrem.**

## Vánoční vtipy

### Máte rádi vtipy? A co takhle vánoční vtipy?

1.

Paní učitelka se ptá Pepíčka: „Pepíčku, co jste měli letošní Vánoce pod stromečkem?“ A Pepíček odpoví: „Stojan paní učitelko.“

2.

Vlčák se dívá na vánočně vyzdobenou jedličku v obýváku a zasněně si povzdechne: „Můj pán je jednoduše nejlepší. Který pes může říct, že má doma záchod, a ještě s elektrickým osvětlením?“

3.

Loudí sestra o Vánocích: „Jirko, nemáš něco sladkého?“ „Ne, ale v obýváku jsou bonbóny a sušenky.“ Dívka odvrátí svou tvář: „Tak to ne, těch už mám plný zuby.“ Brácha na to pohotově: „Tak si je máš vyčistit.“

4.

Víte, proč blondýna chodí před Vánoci domů oknem? Protože Vánoce jsou za dveřmi!

5.

„Tatínku odkud k nám chodí ježíšek?“ ptá se Pepíček. „Pokud mám soudit podle původu dárků tak asi z Číny.“

6.

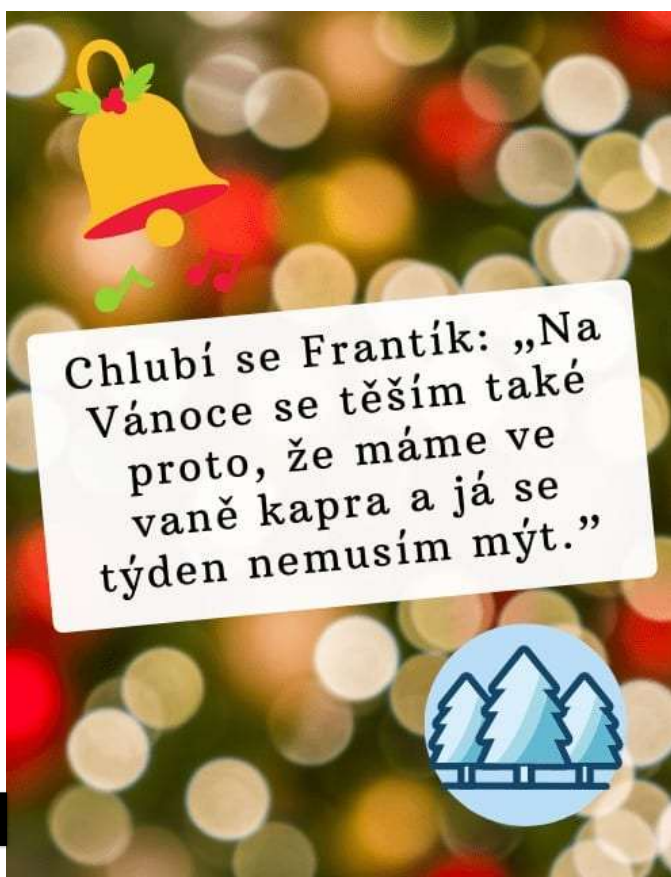
Tatínek říká Pepíčkovi: „Pepíčku prosím zapal stromeček.“ Po chvílce přijde Pepíček a ptá se: „Tatí ty svíčky taky?“



Ptá se jeden kapr  
druhého: „Věříš na  
život po  
Vánocích?“



Anežka Černá,  
Nela Faixová



# PAPÍROVÝ MODEL AUTOBUSU

BUS  
001

Vytvořeno Vojtěchem Knausem, 7.C.



## SOLARIS URBINO 12 III

Dopravní podnik města

Olomouce, a.s.

ev.č.:621



**Vystříhněte a slepte model  
autobusu, který pro vás  
vlatnoručně vyrobil Vojta Knaus.**



ZOOLOMOUC

**VÁNOČNÍ VÝZDOBA**

**od 16. 12. 2022**

**POHÁDKOVÁ ZOO**

**24. 12. 2022 - 1. 1. 2023**

**VÁNOČNÍ DÁREK**

**PRO NÁVŠTĚVNÍKY**

**PROHLÍDKY S PRŮVODCEM**

**25. - 30. 12. 2022 a 1. 1. 2023**

**24. 12. 2022**

**v 16:00 a 18:00**

# VÁNOCE V ZOO A VEČERNÍ PROHLÍDKY

**Pojďte s námi zažít kouzlo Vánoc v olomoucké zoo**

více na [WWW.ZOO-OLOMOUC.CZ](http://WWW.ZOO-OLOMOUC.CZ)