

Školní Guláš



3 roč.
1. č.

**HALLOWEEN
JE TADY!!!**



TÉMA Halloween

Školní Guláš

Školní časopis FZŠ Holečkova,
Olomouc

Halloweenské číslo

Ročník: 3. (šk. r. 2022/2023)

Číslo: 1. **Vydáno:** 24. 10. 2022

Tým Školního Guláše

Redaktoři

Anna Pospíšilová, Tobias Heneman, Viktorie Kryštofiková,
Lukáš Kaláb, Kryštof Křeháček, Ella Birkus,
Kristýna Turoňová, Daniela Šídllová,
Vojtěch Knaus, Nela Faixová, Ondřej Doseděl,
Jiří Legát, Milan Zapletal, Matěj Ámos Hromek,
Vendula Fréharová, Anežka Černá

Korektura/Vedoucí časopisu

p. uč. Matušová, p. uč. Adámková

Editor

Matěj Ámos Hromek

Šéfredaktor

Matěj Ámos Hromek



**HALLOWEEN
JE TADY!!!**



V tomto čísle

Halloween

Nápady na
kostýmy,
čarodějnické
prsty a povídka



Nová náplavka v Olomouci

Už nemusíme
jezdit až do
Prahy!



7

Ukrajinské fráze s překladem


Dorozumívejte se
se svými ukrajin-
skými spolužáky



10

Soutěž o nejlepší komiks

Výherní komiks
soutěže
p. uč. Krejčové.





- 1 ... **Minecraft módy**
- 1 ... **Roblox hry**
- 2 ... **Minecraft server plný módů**
- 2 ... **Youtuberi: SirYakari, Moon**
- 3/4. **Halloween**
 - 3 ... **Nápady na kostým**
 - 3 ... **Čarodějnické prsty**
 - 4 ... **Strašidelná univerzita**
 - 4 ... **Křížovky**
- 5 ... **Vyřezávání dýně**
- 5 ... **Akce Olomouci**
- 5 ... **Halloweenská výzdoba**
- 6 ... **Náplavka v Olomouci**
- 6 ... **Akce v Olomouci**
- 6 ... **Státní svátky, víte proč...**
- 7 ... **Ukrajinské fráze s překladem**
- 7 ... **Tereziánské GHETTO: Tajemný vlak...**
- 8 ... **Znáte toto zvíře?**
- 9 ... **Žirafa Rothschildova**
- 10 ... **Rozhovor s p. uč. Adámkovou**
- 10/11 **Soutěž o nejlepší komiks + výherní komiks**



Milí čtenáři,
právě teď držíte
1. číslo, 3. ročníku
školního časopisu
„**Školní Guláš**“ na kte-
rém usilovně pracoval
celý tým redakce.
S novým číslem také
nastává několik změn,
mezi ty

nejpodstatnější patří: Nový design, nový čle-
nové týmu ŠG a nová témata. Téma čísla je
Halloween, můžete se zde ale i dočíst články
jiného žánru.

Minulé číslo (4/2) jsme představily našeho
maskota **Guldu**, tento maskot vás bude
provázet číslem i dnes.

Pěkné počtení přeje **Matěj Ámos Hromek**

Aktuality

Republikové finále OVOV

se konalo v Brně 7. – 9. 9.
2022. Družstvo naší školy,
složené ze 4 dívek 4
chlapců, se umístilo na
krásném **24.** místě ze 45
škol. Nutno dodat, že se
účastnily i sportovní školy.

Okresní kolo atletického čtyřboje

se konalo ve středu
21. 9. A opět jsme
sbírali medaile!
Mladší žáci – nejvyšší
(1.) místo. Starší
žákyně - 3. místo.
Starší žáci – 5. místo.
Mladší žákyně – 6. místo

Okresní kolo v přespolním běhu

se konalo poslední
zářijový den v
Bezručových sadech.
Starší žákyně **zvítězily!!**
Ostatní družstva
skončila na super
druhých místech

Šestáci v národním muzeu v Praze

Dne 19. 10. tř. 6. A.
a 6. B navštívily histo-
rickou exkurzi v Praze.
Národní muzeum plné
nádherných a pou-
tavých expozic a výu-
kový program
zaměřený na pravěk.

Návštěva školní jidelny

20. 10. navštívily děti z
přípravky a prvních
tříd školní kuchyni.
Viděly, kolik práce dá
uvaření oběda, kolik
se spotřebuje másla a
mouky, v kolik vstávají
ráno paní kuchařky...

Odpadová olympiáda

Ve středu 19.10. se v
okolí DDM Olomouc a v
Bezručových sadech
konal další ročník tým-
ové soutěže Odpa-dová
olympiáda. Naši školu
reprezentovala
třída 4. A.

Minecraft módy

Tento článek je pro hráče, kteří rádi hrají Minecraft ale přestává je bavit pořád zabíjet Ender draka (pořád se to jen otravné).

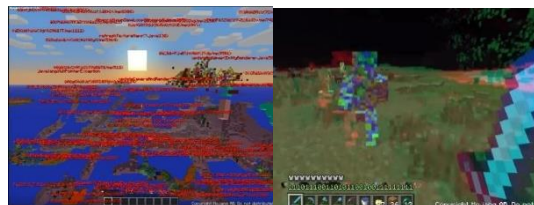
1.) RLCraft

Je to mód, který přidává do Minecraftu **více mobů, materiálů, struktur a více potřeb**. Jako například musíte taky **pít a udržovat teplotu** když vám bude moc horko nebo zima bude to mít dopad na vaše srdíčka. Jako další je tam více zajímavých mobů jako jsou například draci, yettiové nebo víly taky se dá říct bohové. Každopádně tenhle mód je pro **profíky**.



2.) Error 422 - Horror mód

Mód doporučuji těm, co mají rádi horory a Minecraft, protože tohle není jen tak. Hlavní entita je takzvaný „**glitch**“ ze začátku si vás bude Minecraft zkoumat, později se však stane něco opravdu nečekaného. Může se objevit glitch a **vypnout vám hru** nebo se vám na obrazovce objeví **červené nápisy** a k tomu to bude dělat šum jakoby vám **blbnul reproduktor**, sluchátka nebo něco podobného. Taky se můžou objevit ty nápisy s tím šumem a postava se vám bude chvilku zjevit, tohle je opravdu pro profesionály.



3.) Decocraft

Decocraft přidává více než **3000 dekorací** pro váš svět Minecraftu. Tento mód vám určitě poskytne mnohem **více rozmanitosti při zdobení vašich staveb**. Mnoho položek je skutečně funkčních.



Na další straně si můžete přečíst o serveru, kde najdete plno módů.




Ondřej
Doseděl

Roblox hry

Roblox je aplikace ve které je přes 40 milionů miniher. Hraje ho přes 45 milionů hráčů. Je to velice populární aplikace. Jednou z oblíbených roblox her je Adopt me nebo Brookhaven.

Adopt me

Hra **Adopt Me** je vlastně o tom, že každý, kdo se nově připojí dostane své vajíčko. Začátečnímu vajíčku se říká **Starter egg**. Pokaždé když se **starám o vajíčko** např. tím, že ho umyju, **bude šťastnější** a když je úplně šťastné tak se **vylíhne**. Hráč dostává peníze za to, že je jeho vajíčko šťastné. Za tyto peníze si může **koupit nové vajíčko**.



Brookhaven

Brookhaven je hra která **napodobuje jedno město**. Hráč má možnost vytvořit si svůj svět. Může si vybrat své povolání, dům nebo auto. Pokaždé když je tam update je **velmi zajímavý** sice je většinou jednou za měsíc ale **vyplatí se** na něj počkat.



Nela
Faixová

Minecraft server plný módů: MineTrain Studios

Povinnou součástí serveru je Discordová stejnojmenná skupina, kterou jsem založil, dnes už máme 30 lidí, mimochodem máme tam taky 8 botů (počítačovní roboti), a pořád se rozrůstáme, ať o nové členy na Discordu, nebo členy na Minecraft serveru.

Náš server je sice vedený přes zdarma hosting www.aternos.org ale pokusil jsem se ho natolik zdokonalit na to, abyste ho mohli zkusit. Můj Minecraft server má IP adresu MineTrainStudios.aternos.me:58599, ale bez módů se nenapojíte na server, ty jsou poskytovány až na Discordu. Pokud máte zájem, připojte se na Discordovou skupinu právě zde -> discord.gg/AU4KeR66jA

Varování! Minecraft server má 21 módů, takže pokud máte slabší počítač, nedoporučuji! ☺

SirYakari

SirYakari je jeden z největších českých youtuberů, kteří točí videa o Minecraftu. V současnosti má čtyři kanály a své první video natočil před 4 lety. Na rozdíl od řady jiných youtuberů, kteří s natáčením videí brzy začali a stejně rychle skončili, SirYakari si nejdříve pořádně nastudoval, jak stříhat videa, jak k nim přidat hudbu atd. Teprve až když to měl všechno v hlavě, začal natáčet, což se mu vyplatilo. Natočil např. videa Bedwars, Eggwars, 100 hráčů plní moje úkoly, módy, ultra hardcore, trollení nebo speciální UHCruny. Na ultra hardcoru už natočil 51 videí a začal ho natáčet ve verzi 1.16 - 1.19. Udělal třeba díru do voidu, farmu na iron golems, pomocí sněhuláků zabil withera, postavil si dům na střeše netheru nebo zabil wardena.

 Jiří
Legát

 Vojtěch
Knaus



Moon (Samuel William Miščík)

Chcete vědět kdo to je? „Ideme!“

Videa úspěšného youtubera Moona jsou na československé scéně známá, víte však něco o jejich autorovi?

Narodil se ve městě Sabinov na Slovensku. Jako dítě byl hodný a veselý chlapec, který zůstal tam, kam ho dali. Maminka pracovala jako učitelka a otec v armádním letectvu jako navigátor.

Když byl v mateřské školce, začal šikanovat ostatní. Jeho kamarádi říkají, že je extrovert, nebýval ale vždy takový. Se základní školou začal být hyperaktivní, a proto měl špatné známky. Rodiče usoudili, že se v dané škole trápí, a proto školy střídal.


Hraje na několik nástrojů – deset let se učil hrát na housle, pět let na klavír a dva roky na kytaru.

Od roku 2018 je se svou přítelkyní "Nudličkou" z České republiky.



Ještě v roce 2013 vlastnili "StudioMoonTV" dva lidé - Moon a Galileo, ale na konci roku 2014 z osobních důvodů kanál opustil.

Začal hrát na serverech SmartCraft.eu a StyleCraft.eu. Nyní nahrává videa MLG z Hypixelu a přidává do nich scény z reálného života.

 Tobias
Heneman

Nápady na kostýmy

1.) „Černý zabiják“

Potřebujete: černé tepláky, černé tričko s dlouhým rukávem nebo černou mikinu s kapucí (potřebujete kapuci nebo šátek přes hlavu), černé rukavice a tenkou černou látku na obličej.



2.) Na Samaru

Potřebujete: Paruka s dlouhými černými vlasy (pokud je máte přirozeně, tak nemusíte) a dlouhé bílé oblečení.



3.) „Loutka“

Potřebujete jakýkoliv jiný kostým (který by se k tomu ale hodil) a provázek.

Postup: Vezmete provázek a přilepíte si ho na sebe nebo přivážete potom druhý konec nalepíte na předmět nad vámi



Kryštof
Křeháček

Čarodějnické prsty

Ingredience:

- 240g hladké mouky
- 60g cukru pudru
- 1 vanilkový cukr
- 100g másla pokojová teplota
- 1 vejce, špetka soli
- půl lžičky prášku do pečiva
- trošku marmelády červené barvy
- mandle



Postup:

Těsto vypracujeme a necháme odležet v lednici do ztuhnutí, stačí hodinka, dvě. Mezitím si nožem rozpůlíme podélně mandle na nehty. Z těsta vytvarujeme malé válečky (jednou tolik při pečení nabydou!), tupou stranou nože naznačíme ohyby prstů, na špičku přitlačíme půlmandli, druhý konec válečku seřízneme nožem do rovna. Pečeme do růžova na 160-180°C (podle zkušenosti s vlastní troubou). Necháme vychladnout, odloupneme mandle, namažeme trochou marmelády (jahodovou, rybízovou, brusinkovou....) a natřeme pod nimi, pak znova přilepíme na místo nehtů a máme hotovo! 😊



Na to mám
chuť, jen se
podívám!



WEEEN

Strašidelná Univerzita

Tato povídka vznikla na základě slov zadaných redaktory. Slova jsou zvýrazněna.

Jednoho dne se na Univerzitě Palackého v Olomouci pořádala soutěž o nejlepší dýni v celém městě. Vyhlášení výsledků se konalo večer, tematicky na místním hřbitově.

Prodávala se tam dýňová zmrzlina a nebylo to vůbec špatné... Vyhlášení výsledků se ujal rektor univerzity oblečený do kostýmu ducha, když tu najednou kolem něj proletěl okem sotva viditelný, ale zato reálný duch. Všichni přítomní se zděsili.

Světla z ničeho nic zhasla a na místě byla temnota jako v pytli. Lidem padala leknutím zmrzlina na zem, všude zavládla panika a strach z toho, co bude dál.

Když se světla rozsvítila, všichni uviděli v dáli koně probodnuté noži.

Následně poté začali kolem lidí létat upíři, kteří parazitovali jako komáři a začali je kousat.

Lidi se museli chránit a kupodivu se jim to i dařilo.

Nakonec usmrtili většinu upírů a zbytek dorazili o pár minut později.


Kdyby se však nebránili, mohlo to dopadnout daleko hůř.

Ze soutěže byli všichni zúčastnění nejprve velmi vystrašení, ale nakonec na to přece jen zapomněli.

A co Univerzita? Ta radši už žádné Halloweenské soutěže nepořádala.



Vojtěch
Knaus



Křížovka - LEGENDA

Vodorovně

2. Kam chodíme s přáteli o Halloweenu?
5. V angličtině se přezdívá skeleton.
6. Na jaký film se často díváme o Halloweenu?
7. Do čeho vyřezáváme obličej o Halloweenu?
8. Čarodějnice v angličtině.

Svisle

1. Jak se říká celému měsíci?
2. Co saje upír?
3. Co dostaneme za koledu?
4. Létá v noci, živí se hmyzem. Co to je?

B Ň Í A L D I Š A R T S Ů C Ú Ř
I P J N Ý V Ř K G G E W Ď V D Ť
Ď I E D N Ň O Š P C J L V Š Ť Ř
F Z R U Ú L O H D F Ř Ž J M Ř D
Ý C E L E É Á J M U A M I Ř G J
D K Ž D A Š Y Ř M Č G É Š Q E Y
Ž V Y M Ú K Ó O C Š Š B Ů Ř I R
Ď Ý Ě Š N M Ě J V Í S Ř O N B Y
N Z Ó Ř Q W M I V F G E Ě Ě M V
K D Ů I Š O Ž G J B H Ů É Ý O U
C O Í Ě S Ý Ó Í U M B Í T Č Z V
D B M Č J W Ť Á Ď A Ú S Ň R L N
D A F Ř S Z Y K J S O P K T S Ž
É U Ť Y D P U U Š K U Í H W U Í
A T C O H O R O R Y C S Ď I Ň Z
Č Ů U H N Ě K N Í I P D Ý N Ě W

(?) MASKY
(?) KOSTÝMY
(?) STRAŠIDLA
(?) HORORY
(?) KOLEDY
(?) ZOMBIE
(?) DÝNĚ
(?) VÝZDOBA
(?) DUCH

Osmisměrka EXTRA těžká



Anna
Pospíšilová



Anna
Pospíšilová

Návod na vyřezávání dýně

Co potřebujeme: černý fix, lžičku na vydlabání dýně, nůž, sáček na odpad z dýně, svíčku a dýni

1. Na dýni si nakreslíme obličej (nebo strašidelný obrázek), podle kterého dýni potom vyřezáme



2. Odřežeme vrch dýně tak, aby se dala zase zavřít, vydlabeme semínka



3. Opatrně vyřezáme obličej, který jsme si nakreslili

4. Do dýně vložíme svíčku a dýni zavěříme



Návrhy na obličej:



Kristýna
Turoňová



Typy:

- 1.) Dýni postříkejte zevnitř i zvenku nějakým **desinfekčním prostředkem** proti **plísni**. Nechte působit **20 min.**, potom dýni otřete.
- 2.) Aby vám dýně **nevyschla**, potřete ji zevnitř **vaselinou**.
- 3.) Jaká je nejlepší **teplota** pro uchování dýní? Samozřejmě čím **nižší** tím **lepší**...

Halloweenská výzdoba

Chcete mít krásný Halloweensky vyzdobený pokoj?
Tak se pojdte podívat na jednoduché nápady!

1. Mumii lucerničky

Budete potřebovat:

- Sklenici např. od zavařených okurek
- Obvaz
- Nalepovací oči (pokud nemáte, tak kousek bílého papíru a černý fix)
- Lepidlo
- Svíčku

Postup

Sklenici ovážete obvazem a přilepíte ho. Poté nalepíte nalepovací oči. Zapálíte svíčku, hodíte dovnitř, a pak už jen vyberete vhodné místo, kde vaše svítící mumie bude strašit.



2. Provázkový duch

Budete potřebovat

- Nejlépe bílý provázek
- Černý papír
- nůžky
- Lepidlo
- sešit

Postup

VeźmĚte si provázek a ten následně obmotejte kolem sešitu postaveného na výšku (ideálně tak 75 – 100x).

Pak provázek vysuňte a na jedné straně (asi 3 cm od kraje) zavažte jiným kouskem provázku. Na druhé straně, nejlépe uprostřed (tam kde se provázek ohýbá), rozstříhněte. Nejtěžší část máme za sebou! Teď už jen vystříhnout oči a pusku a duch už může strašit.



Viktorie
Kryštofíková

Nová náplavka v Olomouci

Záviděli jste vždy Pražanům, že mají tak dlouhou a krásnou náplavku, kde mohou odpočívat s pohledem na Vltavu? Dnes už nemáte důvod proč! **V září se otevřela náplavka i v Olomouci** (s pohledem na Moravu), která se nachází pod mostem „Rejnok,” postaveným v červnu tohoto roku. Sice není tak široká, jako ta v Praze, ale i tak stačí. Dostanete se k ní buď **tramvají, kde vystoupíte na zastávce Žižkovo náměstí a dojdete 150 m, nebo pěšky.** Na náplavce se budou konat různé koncerty a jiné akce. K zapůjčení budou také dostupné lodičky. Chce to ale pevnou obuv, jelikož dlážděná náplavka bosky není dobrý nápad.



Matěj Ámos
Hromek

Akce v Olomouci

Podzim vyzývá k lenošení v teple domova, ale proč sedět na gauči, když máme v Olomouci tolik možností, **jak zábavně trávit volný čas?**

Uvádíme přehled těch nejzajímavějších akcí.

- **Bruslení na zimním stadionu** – 23. října od 8:15 do 9:15
- **Strašidelná zoo** – od 23. října do 30. října.
- **Halloween a netopýři patří k sobě** – koná se v městské knihovně v Holicích 25. října od 13:00 do 17:00
- **Dýňování na olomouckých Poděbradech** – 28.10. až 29.10. od 10:00 do 18:00
- **Vánoční olomoucké trhy** – od 18. listopadu do 23. prosince



Nela
Faixová

Tak co, přijdete se podívat?

Státní svátky, víte, proč se slaví?

Všichni jsme určitě nadšeni, že máme státní svátky, ale víte vůbec, jak jsme si je vysloužili?

Nejblíže nám jsou podzimní prázdniny, ve kterých je také státní svátek.

28. října – Vznik Československého státu (1918) – po konci 1. světové války vznikl díky T. G. Masarykovi, E. Benešovi a také díky R. Štefánikovi ze Slovenska.

17. listopadu – Den boje za svobodu a demokracii (1989) – sametová revoluce, demonstrace na Václavském náměstí v Praze, symbol: klíče a jejich zvuk

1. ledna – Den obnovy samostatného českého státu (1993) – rozdělení Česko-slovenského federativního státu na ČR a SR.

1. května – Den práce (první republika) – v Baťových závodech se začal praktikovat na oslavu práce

8. května (9. května) – Den vítězství (1945) – den kdy se oficiálně ukončila 2. světová válka

5. července – Den věrozhvěstů Cyrila a Metoděje (9. století) – Cyril a Metoděj přišli na Velkou Moravu zvěstovat křesťanství, přeložily řeckou bibli do Slovanské řeči

6. července – Den upálení Jana Husa (1415) – den kdy upálili Jana Husa v Kostnici

28. září – Den české státnosti – Svátek sv. Václava, patronem naší země, jeho smrt: symbol státnosti



Matěj Ámos
Hromek

Ukrajinské fráze s překladem

- Ahoj (pryvit)
- Jak se máš (yak ty)
- Dobré ráno (dobroho ranku)
- Dobrý den (khoroshyy den')
- Ano (tak)
- Ne (ni)
- Dobrou chuť (machnono)
- Vím (ya znayu)
- Můžu se zeptat? (mozhu ya zapytaty?)
- Co je dneska na oběd? (shcho nah obid shogodni?)
- Nerozumím (ya ne rozumiyu)
- Rozumím (ya rozumiyu)
- Co to znamená? (shcho tse oznachaje?)
- Děkuji (dyakuyu)
- Nemáš zač (laskavo prosymo)
- Nevím (ne znayu)
- Pomoc (dovidky)
- Co rád/a děláš? (shcho ty lyubysh robyty?)




Pryvit!




**K. Turoňová,
A. Černá**

Terezínské GHETTO: Tajemný vlak do neznáma

Hodně mě zajímá historie zejména období druhé světové války. Proto jsem si vybral tuto knížku, je od Veroniky Válkové, píše knížky o historii, je velká šance, že právě ona napsala vaši učebnici Dějepisu. Je to edice Kouzelný atlas putování časem, do které patří i více knih historie z jakéhokoliv období. Knižka popisuje nejen pocity židů, kteří byli deportováni během 2. světové války do Terezína. Jak byli na ně nacisti tvrdí, dávali jim extrémně malé porce jídla, které bychom si dnes nedokázali ani představit a také jich spalo hodně jako opravdu hodně židů v malém domě... Hlavní hrdinka Bára se přemístila do tohoto místa a času. Dozvěděla se, že její kamarádi dostali povolávací rozkaz do nejbližšího transportu do Auswitu, tak neměla na výběr a jela s nimi. Více si můžete přečíst v knížce, která je k zakoupení nebo k vypůjčení v městské knihovně.



**Matěj Ámos
Hromek**



**Poté
Bára...**

Znáte toto zvíře?

Jedná se o celkem nevšední domácí zvířátko. Může vypadat jako větvička, lístky, kus kůry a další.

Jedná se o strašilky. Já sama mám doma tři tato zvířata, a musím říct, že jsou na chov velmi nenáročná.

Potrava

Svým strašilkám dávám větvičky ostružníku (ostružník je zelený i přes zimu), ale každý druh strašilky jí něco trochu jiného např. lípu, dub, buk, lísku, maliník, jahodník, růži. **Voda** se u strašilek moc řešit nemusí, jen je vhodné dvakrát až třikrát denně terárko (akvářko) napíjí a budou v bezpečí (jelikož strašilky se mohou v misce s vodou utopit)

Velikost

Velikost se liší podle druhu, já mám například strašilky Pherephetes Forcipatus a samice je velká zhruba 11 cm a samec 8 cm.

Samice mají u mého druhu zelené zbarvení a samec oranžové tělo a zelené nohy.

Obrana

Strašilky se brání velmi různě, většina strašilek vám však nic neudělá.

Moje strašilky se brání většinou tak, že spadnou nebo přelezou na jiný předmět. Jiné druhy mohou odletět nebo takzvaně kousnout zadníma nohama (neboli skřípnout oběť), pomáhá jim ale také maskování.

Chov

K chovu nepotřebujete žádné speciální vybavení, jako třeba u rybiček. Stačí jen nějaké terárko nebo akvářko (zjistěte si, jak má být velké), já mám tři strašilky, mám je v akvářku o velikosti 30 cm a 50 cm.


Žirafa Rothschildova

Žirafa Rothschildova je jedno z nejnámějších exotických zvířat. Byla pojmenována po zakladateli muzea v Tringu, L.W. Rothschildovi.

- Dožívá se přibližně 20 let
- Délka těla je 3 až 4 m
- Výška je 4,50 – 6 m
- Ve volné přírodě žije v Keni a Ugandě.
- Víte, kolik váží samec? Váží více než 1000 kilogramů!

V dřívější době se vyskytovala i v Súdánu, ale s největší pravděpodobností zde vyhynula. Zatímco žirafa jako taková je málo dotčený druh, žirafa Rothschildova je ohrožený druh vlivem nadměrného lovu. Málokde najdete Žirafu Rothschildovu pobíhat ve volné přírodě. Máte však možnost ji vidět například u nás v ZOO

Olomouc ☺



Rozhovor s paní učitelkou Michaelou Adámkovou

Jak dlouho učíte?

Ve škole učím teprve od září, ale s dětmi pracuji už nějakou dobu prostřednictvím doučování.

Co vás přivedlo k profesi učitelky?

Právě to, že ráda pracuji s dětmi. I když je to někdy velmi náročné, určitě to stojí za to.

Jaké všechny předměty učíte nebo jste učila?

V současné době učím český jazyk a dějepis, na praxi jsem učila i občanskou výchovu.

Jaké předměty učíte nejraději?

Nejraději učím asi dějepis nebo literaturu.

Jakou třídu učíte nejraději?

Na to je těžké odpovědět, protože každá třída je pro mě něčím výjimečná.

Jaké jste měla známky na základní škole?

Ve škole jsem byla docela šprt, ale pak jsem pochopila, že jsou důležitější věci než známky a že nemusím mít ze všeho samé jedničky.

Jaké byly vaše nejoblíbenější předměty na základní škole?

Český jazyk, dějepis, občanská výchova a výtvarná výchova.

Jak dlouho se připravujete na každou hodinu?

To je různé podle náročnosti tématu a vytvořených materiálů. Většinou je to ale okolo 1 až 2 hodin.

Kam jste všude cestovala a proč?

Na dovolené jsem byla v Egyptě, Turecku, Chorvatsku, Tunisu, Rakousku a na Slovensku. Se školou jsem pak měla možnost navštívit Benelux a Švýcarsko. Moc ráda poznávám nová místa a lidi.

Preferuji spíše teplo a moře, ale v zimě si i ráda zajedu na hory.

Co děláte ve volném čase?

Ve volném čase se věnuji rodině a přátelům, chodím ven s pejskem, jezdím na koních, sportuju nebo si čtu.

Baví vás tato profese?

Zatím ano, moc.



Komiks


Na začátku školního roku vyhlásila p. uč. Krejčová soutěž o nejlepší komiks.

Umístění:

- 1) Izabela Máchová, 6. A.
- 2) Eva Macháčková, 6. B.
- 3) Erik Proksch, 6. A.

Cena za originalitu: Lukáš Gábor, 6. A.

Vítězný komiks najdete na další stránce.



LAMPIONOVÝ PRŮVOD

OLOMOUC



OSLAVY DNE VZNIKU
SAMOSTATNÉHO
ČESKOSLOVENSKEHO STÁTU

PÁTEK
28. ŘÍJNA 2022



www.olomouc.eu

10:00 | Žižkovo náměstí

Pietní akt | kladení věnců k pomníku TGM

16:00 | Horní náměstí

The People | koncert

17:30 | Horní náměstí

Vojenská hudba Olomouc | koncert

18:00 | Lampionový průvod

Horní náměstí – Dolní náměstí – Kateřinská
– Michalské stromořadí – Bezručovy sady – Korunní pevnůstka

18:20 | Korunní pevnůstka

Ohňostroj

